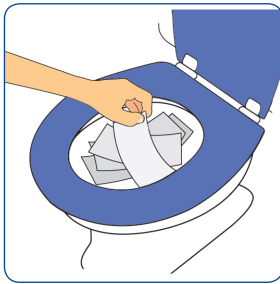




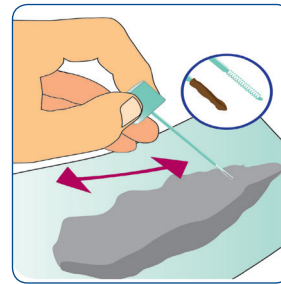
## Patientenanleitung Blut im Stuhl (iFOBT) Darmkrebsvorsorge

Liebe Patientin, lieber Patient,

für bestimmte Laboruntersuchungen ist es unverzichtbar, dass diese aus einer Stuhlprobe durchgeführt werden. Bei der Untersuchung von Stuhlproben ist die sachgerechte Entnahme der Probe eine entscheidende Voraussetzung für ein aussagekräftiges Untersuchungsergebnis!



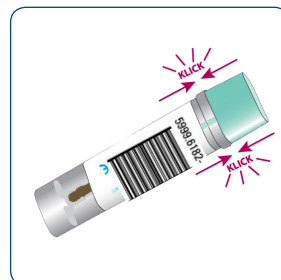
Vor dem Stuhlgang zunächst einige Lagen Toilettenpapier als Auffanghilfe in die Toilette legen.



Die Rillen der Spitze müssen danach vollständig mit der Stuhlprobe gefüllt sein.



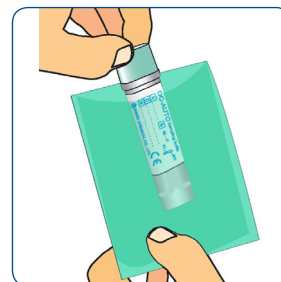
Nach dem Stuhlgang den Probenbehälter nehmen und die türkise Kappe durch leichtes Drehen samt Teststab aus dem Behälter ziehen.



Teststab in den Probenbehälter stecken und diesen somit verschließen. Nach einem hörbaren »Klick« ist der Probenbehälter ordentlich verschlossen.



Mit der Spitze des türkisen Teststabs an verschiedenen Stellen über die Stuhlprobe streichen.



Den verschlossenen Probenbehälter kräftig schütteln. Stecken Sie ihn in den grünen Beutel und verschließen Sie diesen.

Wir hoffen, dass wir Ihnen mit unserer Information die Gewinnung einer Stuhlprobe erleichtert haben.

Danke für Ihre aktive Mitarbeit.